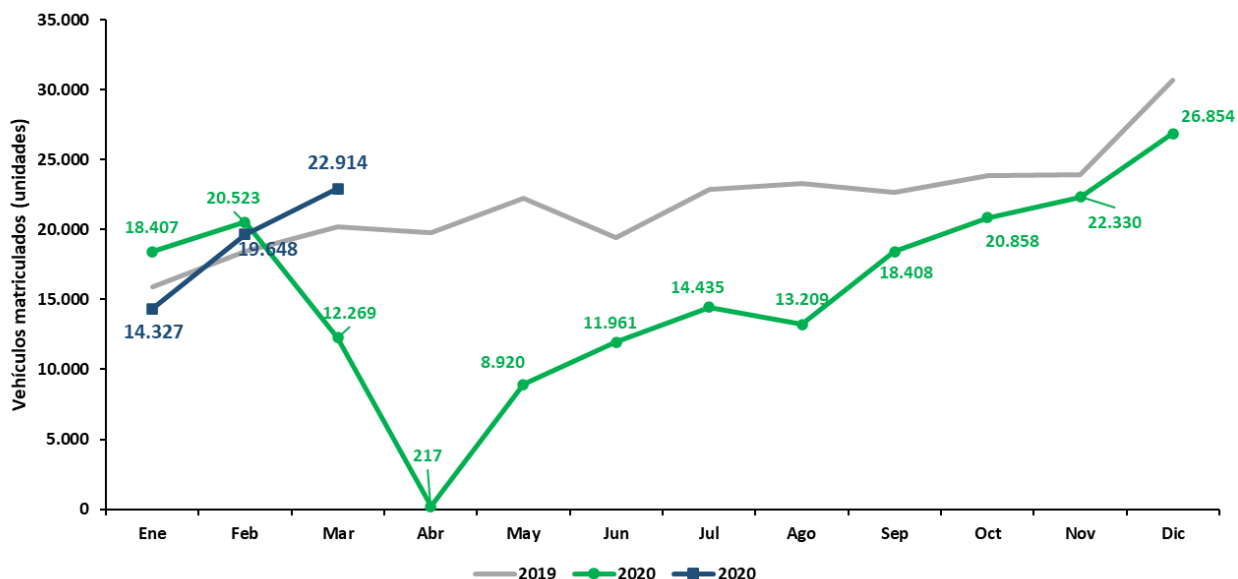


VENTAS DEL SECTOR AUTOMOTOR SUPERAN CIFRAS DEL 2019

- Ventas a marzo 2021 superan ventas a marzo 2019
- Marzo 2021 mejor “marzo” de los últimos 5 años
- Segmentos de vehículos eléctricos e híbridos y carga siguen creciendo
- Las áreas metropolitanas de Medellín, Cali y Barranquilla se recuperan

Bogotá, 05 de abril de 2021. De acuerdo con la información de matrículas suministrada por el Registro Único Nacional de Tránsito (RUNT), en marzo de 2021 se matricularon **22.914** vehículos nuevos y **60.371** motocicletas nuevas, con crecimientos del **13,6%** y **21,9%**, respecto a marzo 2019. En el acumulado de los tres primeros meses del año, el resultado de registros es de 56.889 y 159.540 con un aumento del 4,3% en vehículos y del 8,7% en motocicletas, respecto al mismo periodo del 2019.



La Alianza ANDI-FENALCO #En4Ruedas gremios representantes del sector automotor destacan la importancia de la positiva recuperación pos pandemia de las ventas tanto en vehículos como en motocicletas, ya que, el sector en conjunto (comercio e industria) es un generador de empleo formal y valor agregado contribuyendo así a la recuperación económica del país.



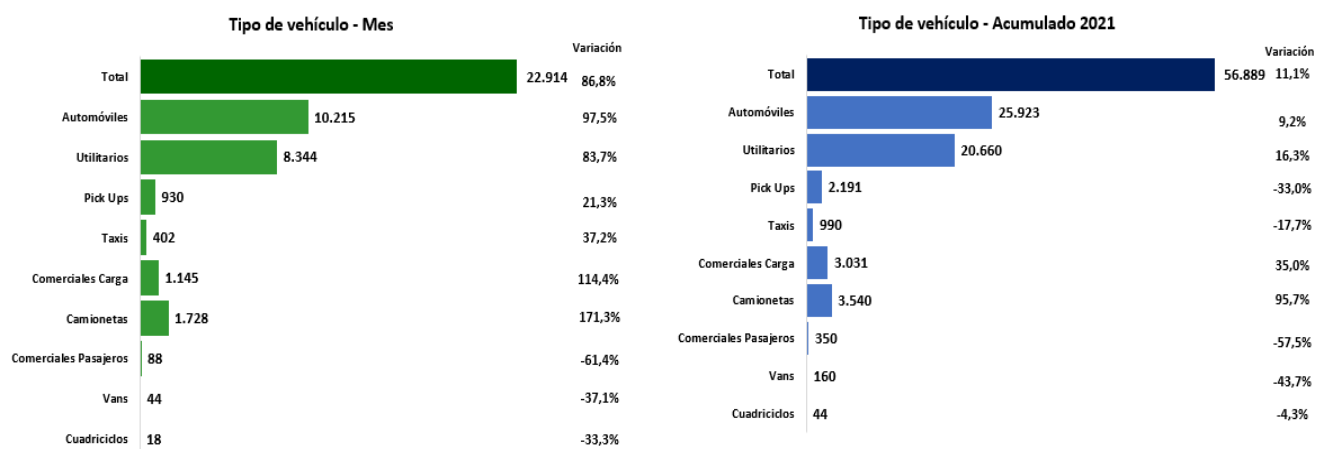
Los representantes del sector automotor Juliana Rico, Directora Ejecutiva de la Cámara de la Industria Automotriz de la ANDI y Eduardo Visbal, Vicepresidente de Comercio Exterior y Vehículos de FENALCO, destacan el crecimiento del sector en el mes de marzo, el mejor en los últimos cinco años. Además, esperan que el crecimiento del sector continúe y se hace un llamado para que no haya nuevas restricciones que afecten la economía nacional.

De otra parte, los representantes del sector consideran que nuevos impuestos para los vehículos nuevos sería contraproducente debido a la crisis económica y social generada por el covid-19 y las condiciones propias de la industria.

Finalmente, la Alianza ANDI-FENALCO #En4Ruedas gremios representantes del sector automotor destacan el aumento de matrículas del **209%** y **114,4%** de los segmentos de vehículos de carga e híbridos y eléctricos, respecto a marzo 2020.

De acuerdo con la información de matrículas suministrada por el Registro Único Nacional de Tránsito (RUNT), en marzo de 2021 se matricularon **22.914** vehículos nuevos y **60.371** motocicletas nuevas, con crecimientos del **86,8%** y **58,2%**, respecto a marzo 2020. En el acumulado de los tres primeros meses del año, el resultado de registros es de 56.889 y 159.540 con un aumento del 11,1% en vehículos y del 9,3% en motocicletas, respecto al mismo periodo del 2020.

FENALCO y ANDI, gremios representantes de la industria y la importación de vehículos y de motocicletas del país, presentan el Informe de Registro de Vehículos a marzo de 2021

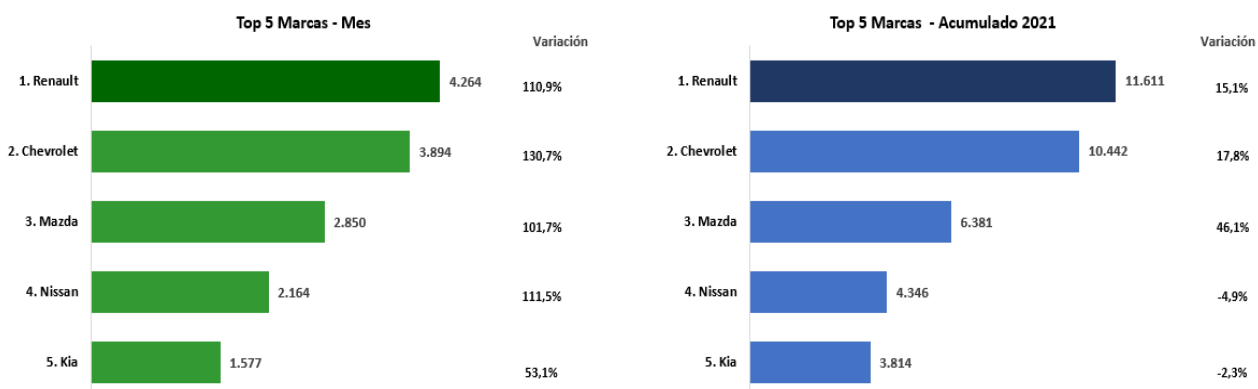


*Para efecto de este documento: Las matrículas se refieren a vehículos registrados en el RUNT como matrículas de nuevos o no usados.

Fuente: Cálculos Fenalco-Andi con base en cifras del RUNT.

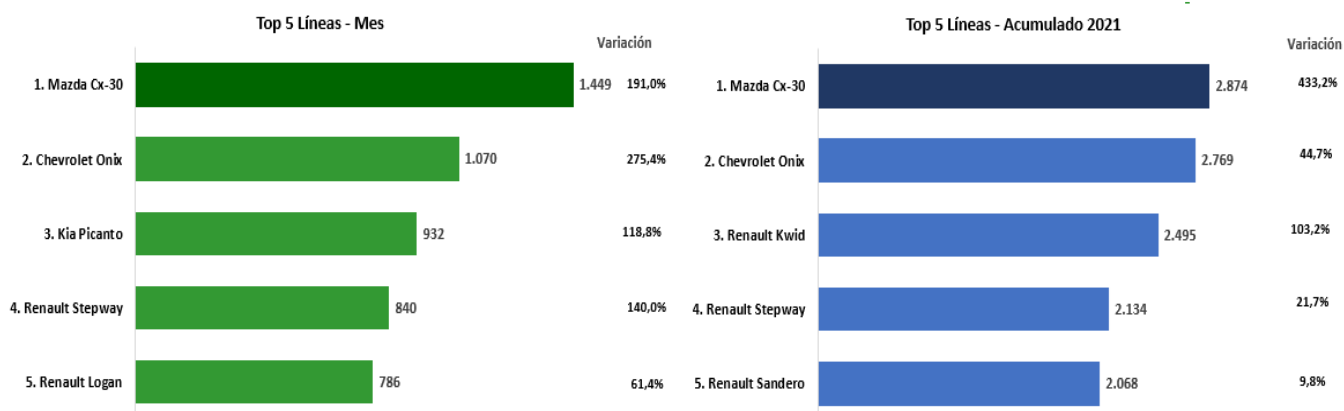
Top 5 de marcas por participación

Las cinco marcas con mayor número de matrículas en el mes marzo fueron: Renault, Chevrolet, Mazda, Nissan y Kia con participaciones de mercado en el orden de 18,6%, 17,0%, 12,4%, 9,4% y 6,9% representando el 64,4% del total de vehículos matriculados en el tercer mes del año.

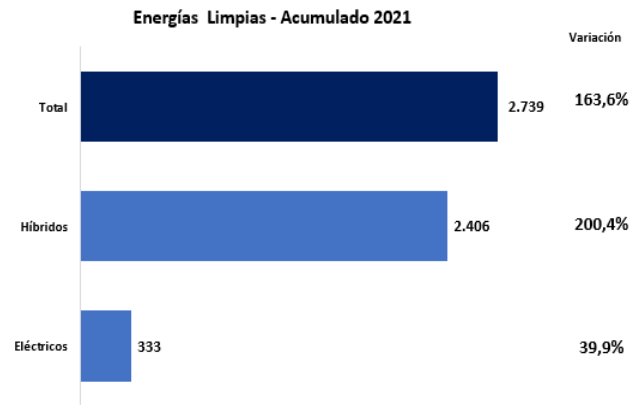
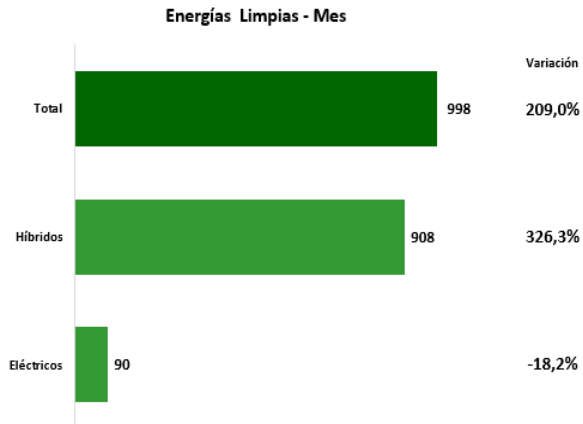


Top 5 de líneas por participación

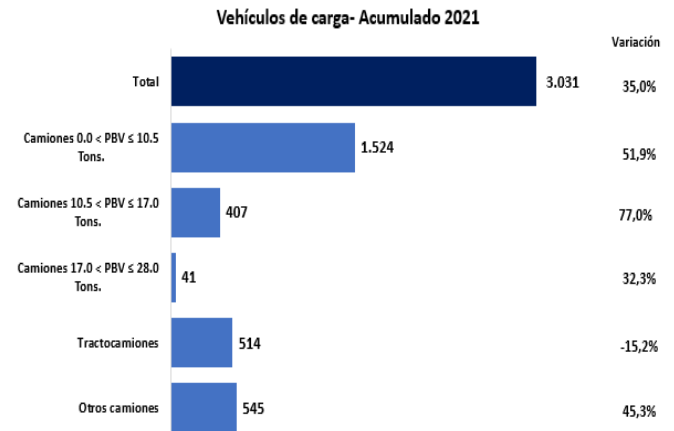
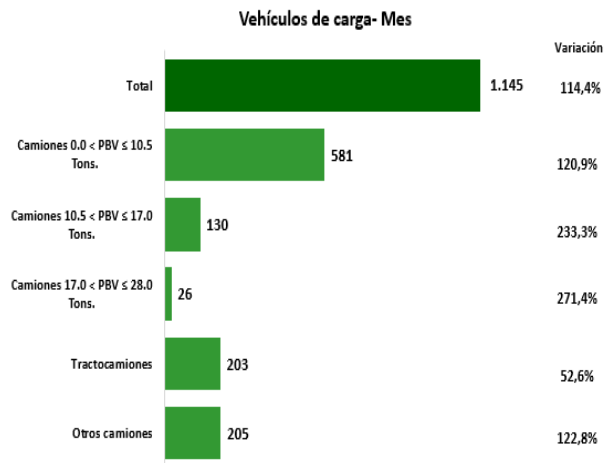
En el mes de marzo las participaciones por línea fueron: Mazda Cx-30 con el 6,3%, Chevrolet Onix con 4,7%, Kia Picanto con 4,1%, Renault Stepway con 3,7% y Renault Logan con el 3,4% del mercado, ocupando los cinco primeros lugares de matrículas en el país; estas cinco líneas representaron el 22,2% del total matriculado durante el tercer mes del año.



Energías limpias: híbridos y eléctricos

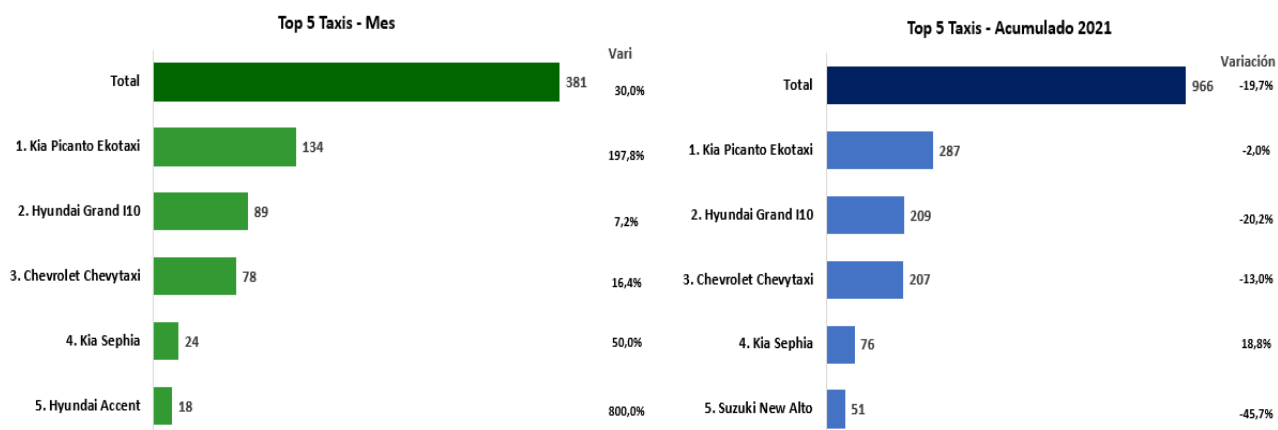


Vehículos de carga



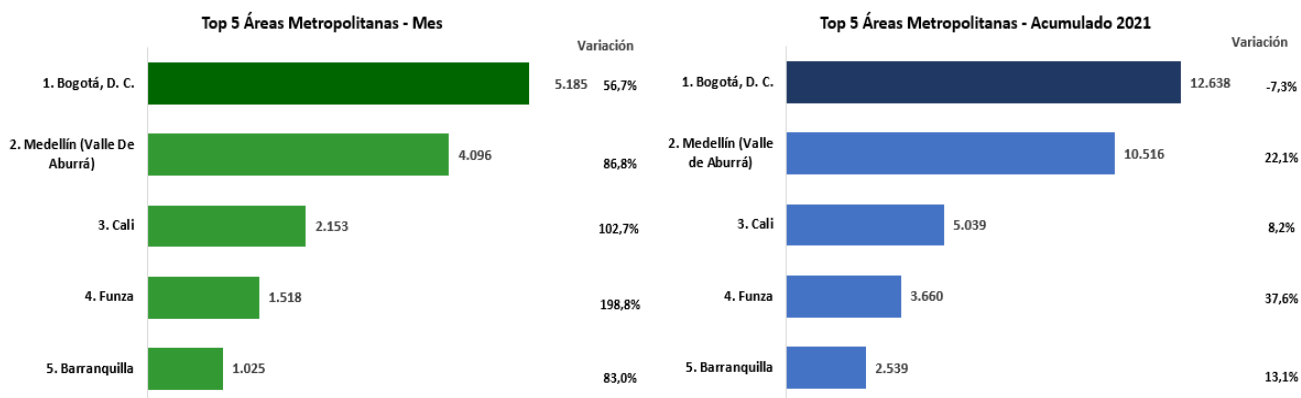
Top 5 de líneas de taxis por participación

Para el mes de marzo, la línea Kia Picanto Ekotaxi cuenta con la mayor participación del mercado con el 35,2%, le siguen Hyundai Grand I10 con 23,4%, Chevrolet Chevytaxi con el 20,5%, Kia Sephia con 6,3% y Hyundai Accent con el 4,7%; en conjunto estas cinco líneas representan el 90,0% del mercado de taxis.



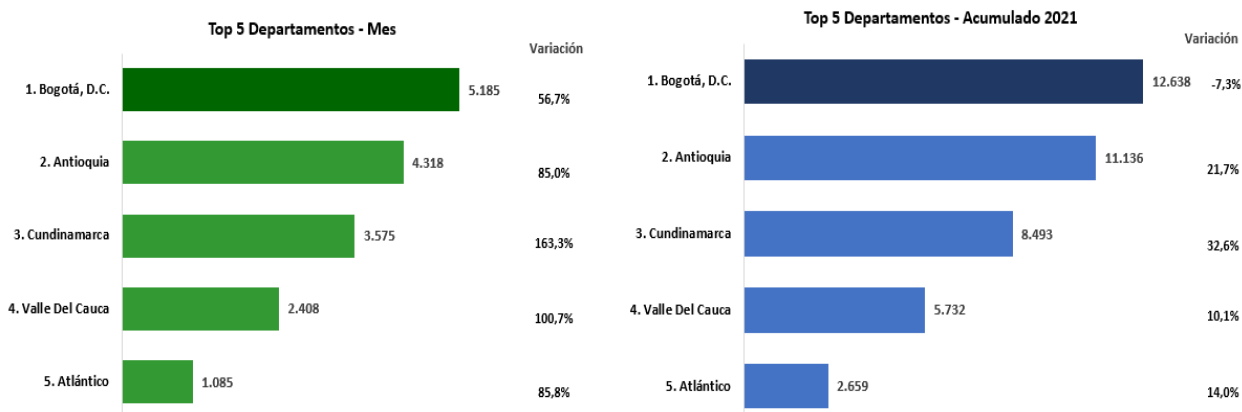
Top 5 de ciudades y áreas metropolitanas por participación

Para el mes de marzo, las cinco ciudades y sus áreas metropolitanas con mayor número de vehículos matriculados fueron: Bogotá, D.C., Medellín (y el área metropolitana del Valle de Aburrá), Cali, Funza y Barranquilla con participaciones de mercado del 22,6%, 17,9%, 9,4%, 6,6% y 4,5%, respectivamente, que en conjunto representaron el 61,0% del mercado nacional.



Top 5 de departamentos por participación

En el tercer mes del año 2021 se destacan los departamentos de Bogotá D.C y Antioquia con participaciones del 22,6% y 18,8% respectivamente, que en conjunto representan el 41,5% del mercado nacional.



Histórico de matrículas mensuales de vehículos nuevos 2014-2021

Matrículas mensuales de vehículos nuevos

Mes	2014	2015	2016	2017	2018	2019	2020	2021	Participación 2021	Variación frente al año anterior
Enero	20.115	21.241	16.740	17.215	16.399	15.941	18.407	14.327	25,2%	-22,2%
Febrero	23.744	22.871	20.278	17.931	18.293	18.440	20.523	19.648	34,5%	-4,3%
Marzo	24.075	24.671	19.737	21.022	19.523	20.170	12.269	22.914	40,3%	86,8%
Abril	26.128	21.863	20.291	17.082	20.166	19.763	217			
Mayo	26.865	22.525	19.464	19.898	20.522	22.269	8.920			
Junio	22.974	22.476	20.589	19.826	18.270	19.455	11.961			
Julio	27.650	26.595	17.526	18.607	19.315	22.874	14.435			
Agosto	27.465	23.208	22.409	20.901	21.410	23.284	13.209			
Septiembre	29.528	24.855	21.378	19.297	21.370	22.659	18.408			
Octubre	31.386	22.412	19.168	19.689	21.496	23.858	20.858			
Noviembre	25.700	21.004	22.384	21.103	26.245	23.946	22.330			
Diciembre	40.393	29.546	33.431	25.386	33.043	30.661	26.854			
Total	326.023	283.267	253.395	237.957	256.052	263.320	188.391	56.889	100%	11,1%

Fuente: Cálculos Fenalco–Andi con base en cifras del RUNT